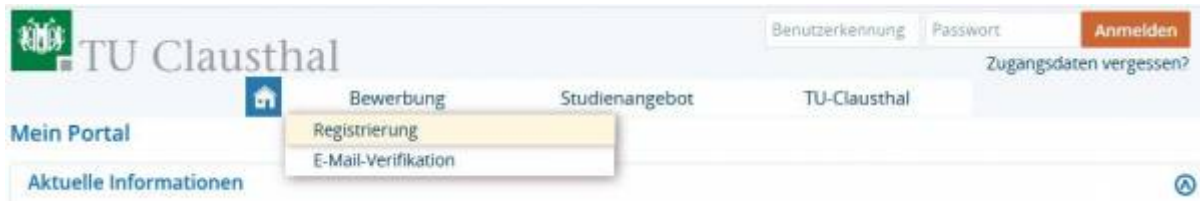


2.1 Registrierung

Die Selbstregistrierung durch den Bewerber ist der erste Schritt im Bewerbungsverfahren.



Wählen Sie zwischen Deutsche Bewerber/-innen und Internationale Bewerber/-innen aus.



Deutsche Bewerber/-innen mit einer deutschen Hochschulzugangsberechtigung (HZB) können direkt auf den Button Selbstregistrierung klicken. Eine Registrierung für Frühstudierende und Gasthörer erfolgt nicht über den Button „Zur Selbstregistrierung“. Nutzen Sie die entsprechende Auswahl für Frühstudierende bzw. Gasthörer.



Für internationale Bewerber/-innen mit einer internationalen Hochschulzugangsberechtigung (HZB) steht die Selbstregistrierung ebenfalls zur Verfügung.



Zur Selbstregistrierung

Starten Sie Ihre Bewerbung für ein Bachelor-, Master-, Promotions- oder Weiterbildungsstudium mit internationaler HZB hier.



Erasmus+

Information zum Erasmus+-Programm finden Sie hier.



Kooperationen


Hier finden Sie Informationen für Studierende von Partnerhochschulen.




Gasthörer

Hier finden Sie den Antrag auf Gasthörerschaft.

Zur Selbstregistrierung geben Sie bitte in die Bewerbungsmakse ihre vollständigen Daten ein. Mit Sternchen gekennzeichnete Felder sind Pflichtfelder.


 TU Clausthal

Sie befinden sich im Mo


 **Bewerbung**


Sie sind hier: [Startseite](#) > [Bewerbung](#) > [Registrierung](#)


Selbstregistrierung


 Bitte beachten Sie die Datenschutzhinweise zur Selbstregistrierung.



Persönliche Daten

* Nachname 


* Vorname 


* Geschlecht 


Namenszusatz 


* Geburtsdatum  

* Geburtsort


Geburtsland 

Geburtsname 

* Staatsangehörigkeit (Land) 

2. Staatsangehörigkeit (Land) 

Kontaktdaten


* Land  Deutschland


Zusatz (c/o, Zimmernr.)


* Straße und Hausnr.


* Postleitzahl

* Ort


Telefon 

* Mobiltelefon 

* E-Mail 

* E-Mail (Wdh.) 


Passwort


 Ihr Passwort muss mindestens 6 Zeichen haben, davon 1 Sonderzeichen.

* Passwort

* Passwort wiederholen

 Bitte geben Sie das Ergebnis der untenstehenden Sicherheitsfrage ein. Diese Maßnahme dient zur Spam-Abwehr.

Sicherheitsabfrage **Zählen Sie die Buchstaben: CHORES** 

* Antwort auf Sicherheitsabfrage 

* Ich habe die o.g. Hinweise zum Datenschutz zur ☒ Kenntnis genommen und akzeptiere sie.

Registrieren

Um die Selbstregistrierung abschließen zu können, müssen Sie eine gültige E-Mail-Adresse angeben. Sie erhalten eine E-Mail mit einem Freischaltcode, um diese zu verifizieren. Anschließend können Sie mit ihren Zugangsdaten mit der Anmeldung beginnen.



The screenshot shows the TU Clausthal website interface. At the top, the TU Clausthal logo is visible. A green navigation bar contains the text "Sie befinden sich im Modu". Below this, a breadcrumb trail reads "Sie sind hier: Startseite > Bewerbung > E-Mail-Verifikation". The main heading is "E-Mail-Verifikation". A sub-heading "Verifizierung" is followed by a yellow warning icon and the text "Hinweis: Bitte geben Sie den Freischaltcode aus der Willkommens-E-Mail ein." Below this is a text input field labeled "* Freischaltcode". A yellow "OK" button is at the bottom left. On the right, a dropdown menu is open under the "Bewerbung" tab, showing options: "Registrierung", "E-Mail-Verifikation" (highlighted), and "Verifizierung und Validierung".

[Vorheriger Punkt](#) | [Nächster Punkt](#)

Direkt-Link:

<https://hisinone-wiki.tu-clausthal.de/doku.php?id=bewerber:bewerbungsablauf:registrierung>

Letzte Aktualisierung: **2024/06/24 05:30**

